

## 太陽光パネル取付金具・架台シリーズ

楽々Cチャン金具・ハサミ型  
(リップ溝形鋼専用)

特許出願済

大波スレート・小波スレート・各種波板対応

屋根材に荷重をかけない！！  
浮かし工法！！



ボルトサイズ:M8~M16

大波スレート例




木毛板施工



鉄骨への穴あけ不要！！




屋根裏から施工



トタン例・M8仕様

鉄骨1~2本飛ばし施工可能！！(M12・M16の場合)

施工手順



施工が早い！！仮固定1分！

寸切ボルト回しゴムビット  
(無償添付又は有料)

## 屋根材に荷重をかけない！！ 高強度！！

・・・「楽々Cチャン金具・ハサミ型」の特徴・メリット・・・(太陽光発電の場合)

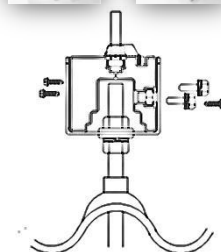

- ◆ **鉄骨に穴をあけない工法！！(屋根裏から施工)**  
鉄骨への穴あけ不要。比較的低い屋根の工事に最適です。
- ◆ **屋根材に荷重をかけない！！**  
屋根材に直接架台を乗せない架台浮かし工法。  
屋根材が割れる、へこむ等のリスク低減・お客様安心。
- ◆ **屋根材質を選びません！！**  
架台浮かし工法なので、古いスレート、トタン、採光ポリカ屋根も設置可能！！  
カバーリングにも対応可能！！
- ◆ **不陸調整可能！！**  
ボルト式なので不陸調整も簡単！！
- ◆ **強風も安心！！引き抜き強度抜群！！**  
リップ溝形鋼のリップ部をガッチリ挟んで固定！！
- ◆ **金具数が少なくて済みます！！**  
◆ 金具40%減(他社比較)⇒施工時間短縮  
金具設置は鉄骨1~2本飛ばしが可能。鉄骨全てに配置する必要がありません。
- ◆ **パネル温度・屋根裏温度は・・・**  
架台を浮かすのでパネル温度の上昇抑制期待、屋根裏温度低減期待




Cちゃん

## 楽々アルミ架台

弊社支持金具全てに対応！！



特許出願済



架台浮かし工法

- 伸縮、連結自在構造
- ハネルガード(アース機能付)
- 高強度・高品質・国内生産
- パネルメーカー各社対応

株式会社まえた(金具工房まえた)

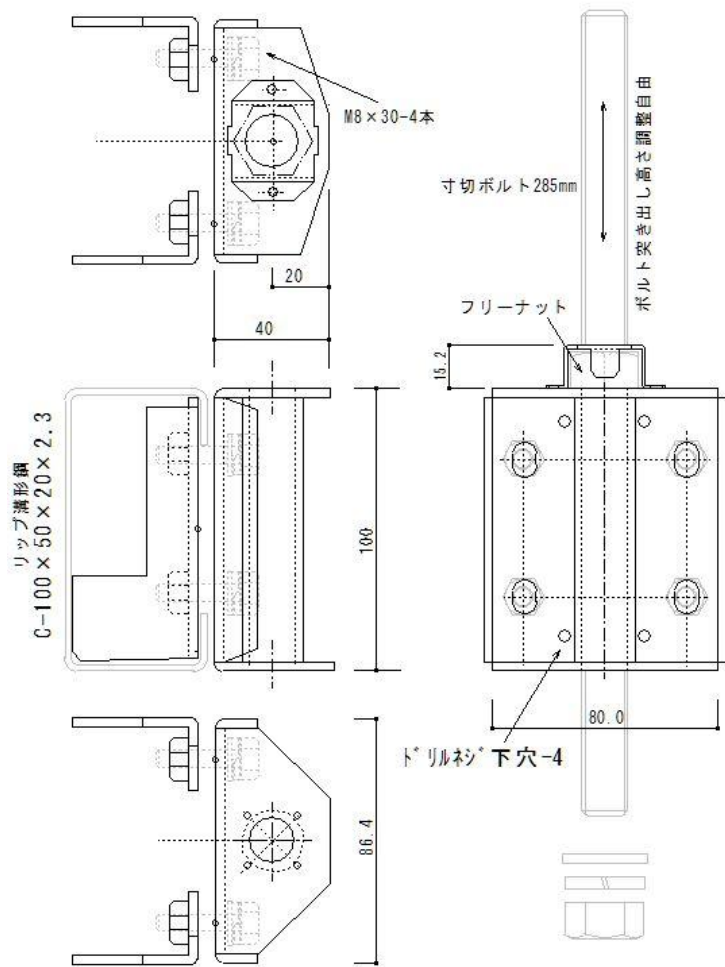
<http://www.c-kanagu.com>

兵庫県加西市北条町横尾1079-2  
お問合せ:0790-35-8880

お問合せ:info@c-kanagu.com

## 楽々Cチャン金具・ハサミ型 (リップ溝形鋼専用)

「楽々Cチャン金具・ハサミ型」(100\*50用)




※ 図面はM16仕様を示します (M8、M10、M12 可能)

リップ溝形鋼75×45用は金具の本体高さが75mmになります。

## 仕様書

金具種類			
金具形式	重量	対応リップ溝形鋼	対応屋根材
RCK-HS1050※		100×50×20	あらゆる屋根材に使用可
RCK-HS7545※		75×45×15	あらゆる屋根材に使用可
引抜破壊強度:			
※ M8,M10,M12,M16 組み換え可能			

詳細仕様		
部材・付属品	仕様・その他	材質
本体表金具	板厚:3.2mm	ZAM鋼板
本体裏金具	板厚:3.2mm M8ナット組込	鋼板製 高耐食SSKメッキ
センターパイプ	27.1φ	ZAMパイプ
寸切ボルト	M8、M10、M12、M16 標準長285mm	SUS304
内蔵ナット	寸切ボルトに同じ	SUS304
取付ボルト	M8×30セムスボルト P=3	高耐食SSKメッキ
ドリルネジ	SGメッキ 4×16	SUS410



M8,M10,M12,M16

株式会社まえた(金具工房まえた) <http://www.c-kanagu.com>

兵庫県加西市北条町横尾1079-2  
お問合せ:0790-35-8880

お問合せ:info@c-kanagu.com